

STATO DEL NORD DAKOTA PROFILO ECONOMICO E COMMERCIALE

GEOGRAFIA, POPOLAZIONE, INFRASTRUTTURE



Il Nord Dakota è situato negli Stati Uniti medio occidentali ed ha una superficie di 183 272 kmq (19° posto nella classifica degli Stati dell'Unione per estensione).

CONFINI

Nord: Canada
Ovest: Stato del Montana
Sud: Stato del Sud Dakota
Est: Stato del Minnesota

Capitale: Bismark (61.272 abitanti)

Altre città importanti: Fargo (105.549); Grand Forks (51.740); Minot (34.745);

Popolazione (2017): 699.628 – 47° posto tra gli Stati americani e 47° posto anche per densità di popolazione con 4 abitanti per kmq.

Dati di sintesi				
	2015	2016	2017	Var. % 2015/2017
PIL (in mln di dollari)	54.932,7	51.099,2	52.526,6	- 4,38%

	2015	2016	2017	Var. % 2015/2017
Reddito pro capite annuo (in dollari)	40.429	39.766	39.483	-2,33%
Forza lavoro professionale	447.820	425.200	416.670	-3,49%
Disoccupazione	2,8%	3,1%	2,6%	

Fonte: *Bea.gov* *Bureau of Economic Analysis*

Il Nord Dakota è il **47° Stato più ricco dell'Unione**, con un **PIL di 52.526 milioni di dollari** nel 2017.

Le principali industrie includono:

- **Energia e risorse naturali**
- **Agricoltura**
- **Turismo**
- **Tecnologia dell'informazione**
- **Aereomobile a pilotaggio remoto APR (Drone)**

PRINCIPALI INDICATORI

La rivista Forbes, a novembre 2018, riporta il PIL del North Dakota pari a 58 miliardi di dollari che confrontato ai 54 miliardi del 2015 e 52 miliardi del 2017 indica una ripresa nella crescita economica dello stato.

Un dato che riteniamo attualmente da tenere in considerazione è l'aumento del reddito medio per nucleo familiare salito nel 2018 a \$62.902 con una crescita dell'1,7% rispetto all'anno precedente, ammontare che si prevede rimarrà costante per i prossimi 5 anni. Positivo è anche l'indicatore del mercato del lavoro, con una crescita dell'occupazione pari allo 0,2% e un livello di disoccupazione, costante al 2,6%.

Il Nord Dakota è al 23° posto nella lista degli stati più convenienti per l'apertura di attività commerciali con un costo inferiore del 4,9% rispetto alla media nazionale.

Infine, lo stato si è classificato nel 2018 all'43° posto, sempre rispetto agli altri stati dell'Unione, per la qualità della vita.

BISMARCK

L'area metropolitana di Bismark conta 61.272 abitanti ed è la sede di aziende americane importanti quali *Basin Electric Power Cooperative*, *Coventri Health Care* e la *Midwest Motor Expert*.

I principali datori di lavoro della città sono la pubblica amministrazione ed il sistema sanitario (i.e. St. Alexius Medical Center, il Medcenter One Health System, Sanford Health Northwest).

Fargo, con i suoi 238.000 abitanti, è la città più popolata dello stato. L'economia della stessa, storicamente basata sull'agricoltura, annovera

oggi tra le suoi principali risorse scuole e università note come la North Dakota State University e Fargo Public Schools.

Fargo è inoltre un importante hub per gli stati limitrofi in quanto attraversata da due autostrade interstatali, I-29 e I-94, ad alta densità e sede di un aeroporto dello stato

PRINCIPALI SETTORI DELL'ECONOMIA

STATO DEL NORD DAKOTA – COMPOSIZIONE SETTORIALE PIL

Anno 2017 (in milioni di dollari)		
PIL TOTALE	52.526	% sul totale
Risorse naturali e industria mineraria	7.977	15,19%
Costruzioni	4.874	9,28%
Settore manifatturiero (beni durevoli)	2.051	3,91%
Settore manifatturiero (beni non-durevoli)	1.398	2,66%
Commercio (al dettaglio e all'ingrosso)	7.660	14,58%
Trasporti e servizi pubblici	2.580	4,91%
Informatica	1.376	2,62%
Attività finanziarie	8.581	16,34%
Servizi tecnici e professionali	3.179	6,05%
Sanità e assistenza sociale	4.388	8,36%
Alloggio e ristorazione	1.350	2,57%
Pubblica amministrazione	6.126	11,66%
Altri servizi	982	1,87%

Fonte: *Bea.gov* *Bureau of Economic Analysis*

I SETTORI PIÙ DINAMICI

I settori finanziario e agricolo rappresentano le quote più significative del PIL statale. Seguono il settore del commercio e pubblica amministrazione.

LE 5 AZIENDE PRIVATE IN PIÙ RAPIDA CRESCITA DEL NORD DAKOTA

Società (Posizione)	Settore	Fatturato 2017 (mln)	3-anno crescita
CoSchedule (153)	Software	4,8	2.771%
Haga Kommer (333)	Servizi Finanziari	3,6	1.482%
PRx Performance (674)	Vendita al dettaglio	4,1	742%
BNG Team (2779)	Business Products / servizi	7,1	148%
Discovery benefits (3281)	Salute	81,2	119%

Fonte: *2018 Inc. 5000 The Fastest-growing Private Companies in America*

Nonostante il Nord Dakota non annoveri aziende nella classifica di *Fortune 500*, evidenziamo la presenza di *MDU Resources Group* all'interno della classifica *Fortune 1000* (posizione 560). Nel 2018 il gruppo ha generato un fatturato di 4.443 milioni di dollari impiegando circa 10.000 dipendenti nel settore energetico.

Fonte: *Fortune 500 – 2018*

CLASSIFICA FORBES "BEST STATES FOR BUSINESS" – NORD DAKOTA

Categoria	Posizione tra i 50 Stati
Classifica generale	23
Costi aziendali	11
Offerta di lavoro	8
Contesto normativo	26
Clima economico	42
Prospettive di crescita	30

Fonte: *Forbes Best States for Business*

Il 2018 Milken Institute Best-Performing Cities Index classifica le aree metropolitane degli Stati Uniti per la capacità di creare posti di lavoro e sostenere una crescita economica. I parametri considerati includono lavoro, salario, stipendio e crescita tecnologica.

BEST PERFORMING CITIES (2018)

Città	Classifica
Fargo	68
Grand Forks	140
Bismark	145

Fonte: *Best-Cities.org*

AGRICOLTURA E ALLEVAMENTO

L'agricoltura è una componente fondamentale dell'economia del Nord Dakota. Nello stato ci sono 29.900 aziende agricole di cui 19.000 adibite alla lavorazione del grano. L'allevamento di bovini da macello è altrettanto sviluppato unitariamente all'allevamento di bisonti sia da macello che per l'industria del pellame.

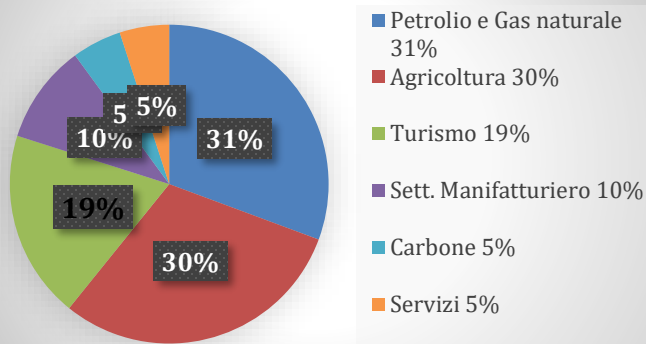
Lo stato esporta prodotti agricoli per 507 milioni di dollari l'anno. Tra i maggiori importatori vi sono Canada, al primo posto, con importazioni pari a 276 milioni di dollari seguito da Messico con importazioni per 89 milioni di dollari e Repubblica Dominicana con 34 milioni (*dati Census Bureau*). Ricordiamo che il Nord Dakota offre validi incentivi e agevolazioni a imprese che intendono investire nel settore agricolo.

Fonte: *nd.gov*

TURISMO IN NORD DAKOTA

Dopo il settore energetico e agricolo, il turismo rappresenta la terza maggiore risorsa del Nord Dakota (19% del totale). Lo stato attrae quasi 22 milioni di turisti l'anno grazie alla possibilità di svolgere attività all'aria aperta (caccia, ciclismo, escursioni) e alla presenza di eventi culturali e ricreativi quali conferenze, concerti e competizioni sportive.

Turismo in Nord Dakota



Fonte: nd.gov

AEREOMOBILE A PILOTAGGIO REMOTO - APR (Drone)

L'area delle Grandi Pianure nel Nord Dakota è, grazie alla sua conformazione, una zona ideale per i test di aereomobili a pilotaggio remoto (APR o droni). La zona è stata nominata dalla Amministrazione Aviazione Federale (FAA) una delle aree ufficiali per test di APR e sia la NASA che alcune compagnie private ne fanno uso.

Il Nord Dakota ha investito 44 milioni di dollari in attività di ricerca e sviluppo di APR con la previsione di creare un'industria da 100 miliardi di dollari entro il 2026. Si prevede inoltre una quadruplicazione della flotta commerciale degli APR (circa 425.000 unità) entro il 2022. La maggioranza delle imprese produttrici di APR hanno una sede in Nord Dakota. Tra le principali ricordiamo Northrop Grumman, General Atomics, e Elbit Systems of America.

Fonte: nd.gov

INFRASTRUTTURE E RICERCA

TRASPORTO ED INFRASTRUTTURE

- Lo stato del Nord Dakota ha 8 aeroporti commerciali
 - ✓ Bismark Airport
 - ✓ Hector international (Fargo)
 - ✓ Jamestown Airport
 - ✓ Grand Forks International
 - ✓ Davils Lake Airport
 - ✓ Minot International
 - ✓ Theodore Roosevelt Regional Airport (Dickinson)
 - ✓ Slioulin Field International Airport (Williston)
- Il Nord Dakota ha due importanti arterie interstatali, la I-94 che attraversa lo stato da est a ovest e la I-29 che lo attraversa da nord a sud.
- Il Nord Dakota è servito dalle 2 reti ferroviarie BNSF e Canadian Pacific.
- Amtrak è l'unica azienda ferroviaria dedicata al trasporto di persone

Fonte: nd.gov

ZONE FRANCHE (Foreign Trade Zones - FTZ).

Il Nord Dakota dispone di 2 Foreign Trade Zones: FTZ No. 103 Grand Forks e FTZ No. 267 Fargo.

Le FTZ aiutano il pubblico e gli utenti a facilitare e accelerare il commercio internazionale, fornire procedure doganali speciali per aiutare le imprese nelle operazioni commerciali internazionali, incoraggiare e facilitare le esportazioni, offrire l'esenzione dalle merci straniere e dai beni nazionali dalle tasse di inventario statali e locali.

Fonte: enforcement.trade.gov

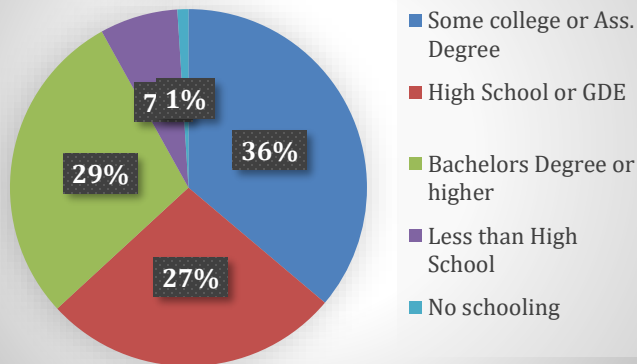
ISTRUZIONE, RICERCA E SVILUPPO (R & S)

Circa \$ 58 milioni di fondi federali vengono spesi ogni anno in Nord Dakota per finanziare attività di ricerca e sviluppo.

Il Nord Dakota è al 49° posto tra i 50 stati USA, Distretto di Columbia e Porto Rico in termini di ammontare di dollari federali ricevuti annualmente per R&S.

Laureati. Il 92% della popolazione superiore ai 25 anni ha completato la scuola superiore. Tra questi, il 36,3% ha un Associate Degree (2 anni) o almeno frequentato alcuni corsi universitari. Un altro 27,1% si è fermato al diploma di scuola superiore e il 28,9% ha continuato gli studi completando un Bachelor Degree (4 anni) o un titolo di studio superiore (Master e/o PhD)

Livelli di educazione in ND



Fonte: towncharts.com

FONTI DI ENERGIA

INFORMAZIONI GENERALI

Il Nord Dakota ha notevoli risorse di combustibile fossile e risorse energetiche rinnovabili. Lo stato è il secondo più grande produttore di petrolio greggio nella nazione, dopo il Texas, e ha importanti riserve di lignite. Due importanti sistemi fluviali, il fiume Missouri e il fiume Red, attraversano il Nord Dakota e contribuiscono allo stesso tempo alla produzione di energia idroelettrica. Grazie alla mancanza di rilievi montuosi l'energia eolica è una delle fonti rinnovabili il cui contributo alla generazione di energia elettrica dello stato è in continua crescita.

A causa della scarsa popolazione dello stato, il consumo totale di energia del Nord Dakota è tra i più bassi della nazione (un sesto della sua produzione), tuttavia, il livello di consumo energetico pro capite si colloca tra i primi cinque stati, principalmente a causa del settore industriale ad alta intensità.

Nell'ultimo decennio si è registrato nello stato un aumento della produzione di energia principalmente dovuto all'aumento delle riserve petrolifere dello stato.

PETROLIO

Il Nord Dakota è sin dal 2012 il secondo più grande stato al mondo per produzione di petrolio. La produzione è aumentata drasticamente negli ultimi dieci anni, principalmente grazie all'implementazione di tecnologie innovative di perforazione e *fracking*.

Il Nord Dakota ha due raffinerie di petrolio con una capacità operativa combinata di circa 93.000 barili di greggio al giorno e una terza raffineria dovrebbe essere completata entro il 2020.

Circa il 95% della produzione di petrolio greggio del Nord Dakota viene trasferito dallo stato tramite *pipelines* e linee ferroviarie.

GAS NATURALE

Il Nord Dakota detiene circa il 2% delle riserve totali di gas naturale della nazione. Il gas naturale è stato prodotto nel Nord Dakota fin dal 1892, tuttavia, il quantitativo è rimasto inferiore a 85 miliardi di piedi cubi l'anno fino al 2008, quando ha iniziato ad aumentare rapidamente grazie all'utilizzo delle risorse di gas derivato dalla roccia scistosa. La produzione di gas naturale ha superato nel 2018 il record di 850 miliardi di piedi cubi.

CARBONE Il Nord Dakota Occidentale contiene il più grande deposito al mondo di lignite noto ad oggi (circa 351 miliardi di tonnellate). Lo stato è tra i 10 maggiori produttori di carbone e rappresenta circa il 4% della produzione totale negli Stati Uniti. In passato, il carbone veniva estratto in centinaia di siti mentre oggi è ricavato interamente dalle cinque miniere ubicate nella parte centro-occidentale dello stato.

Il Nord Dakota utilizza il carbone per produrre gas naturale sintetico (SNG) nell'unico stabilimento della nazione di *Great Plains Synfuels a Beulah*.

ENERGIA ELETTRICA

Le centrali elettriche a carbone hanno fornito nel 2018 circa il 66% dell'elettricità del Nord Dakota, il resto della produzione invece è stata generata primariamente da fonti rinnovabili.

Nel Nord Dakota si produce molta più elettricità di quanta se ne consumi e circa la metà della stessa viene redistribuita tramite linee di trasmissione ad alta tensione che collegano il Dakota del Nord al Minnesota, Montana, Sud Dakota e oltre.

Il settore industriale è il principale acquirente di energia elettrica, assicurandosi circa due quinti delle vendite di energia al dettaglio nello stato, seguito dal settore commerciale, con un terzo delle vendite e il settore residenziale con circa un quarto delle vendite di energia al dettaglio.

RISORSE RINNOVABILI

Il Nord Dakota è fonte di energia eolica. Lo stato è percorso da venti quasi continui con velocità medie costanti tra 10 e 13 miglia orarie che facilitano la generazione di energia eolica. Nel 2018, l'eolica era la seconda fonte di produzione di energia elettrica nel Nord Dakota.

Nell'ultimo decennio, l'energia idroelettrica ha contribuito per circa il 6% della produzione netta di elettricità dello Stato.

Il Nord Dakota è uno dei primi 10 stati produttori di etanolo nella nazione. I cinque impianti produttivi presenti utilizzano il mais come materia prima e hanno una capacità di circa 50 milioni di galloni di etanolo all'anno. Lo stato ha anche un impianto di produzione di biodiesel che utilizza olio di canola come materia prima e ha una capacità produttiva di 85 milioni di galloni all'anno.

Fonte: *eia.gov*

COMMERCIO ESTERO

Esportazioni del Nord Dakota Principali Paesi 2018 (in mln US\$)

Paese	Valore	% sul totale (Indiana)
Mondo	6.778	100,0%
Canada	5.822	85,9%
Messico	231	3,4%
Australia	147	2,2%
Germania	60	0,9%
Ragno Unito	36	0,5%
Italia (14°)	14	0,2%
Totale esportazioni americane: 1.664.055		
Percentuale delle esportazioni del Nord Dakota sul totale delle esportazioni americane: 0,4%		

Importazioni del Nord Dakota Principali Paesi 2018 (in mln US\$)

Paese	Valore	% sul totale (Indiana)
Mondo	3.387	100,0%
Canada	2.150	63,5%
Cina	172	5,1%
Messico	164	4,8%
Germania	143	4,2%
Corea del Sud	100	3,0%
Italia (9°)	41	1,2%
Totale importazioni americane: 2.542.733		
Percentuale delle importazioni del Nord Dakota sul totale delle importazioni americane: 0,1%		
Percentuale delle importazioni del Nord Dakota sul totale delle importazioni americane dall'Italia: 0,07%		

Esportazioni del Nord Dakota Principali prodotti 2018 (in mln US\$)

Totale	6.778	% sul totale
Prodotti di Petrolio e Carbone	2.329	34,4%
Greggio e Gas Naturale	1.998	29,5%
Macchinari (eccetto quelli elettrici)	868	12,8%
Prodotti Agricoli	507	7,5%
Prodotti chimici	331	4,9%
Prodotti alimentari e simili	196	2,9%

Importazioni del Nord Dakota Principali prodotti 2018 (in mln US\$)

Totale	3.387	% sul totale
Macchinari (eccetto quelli elettrici)	831	24,5%
Re-export (Canada)	376	11,1%
Prodotti Agricoli	354	10,4%
Attrezzature di trasporto	279	8,2%
Prodotti chimici	277	8,2%
Computer e prodotti elettronici	222	6,6%

Interscambio commerciale tra il Nord Dakota e l'Italia (mln di \$)

	2017	2018	Var%
Import dall'Italia	33,2	40,7	22,6%
Export verso Italia	9,6	14,3	48,9%
Saldo	23,6	26,4	11,9%

Interscambio commerciale tra il Nord Dakota e l'Italia (mln di \$)

Stato	2017	2018	% sul Totale
Totale importazioni degli USA dall'Italia	49.918	54.772	100,0%
1) New Jersey	6.567	7.059	12,9%
2) New York	5.939	6.037	11,0%
3) California	4.291	4.379	8,0%
4) Michigan	3.810	3.977	7,3%
5) Texas	3.565	3.764	6,9%
45) Nord Dakota	33	41	0,07%

Esportazioni del Nord Dakota verso l'Italia Principali prodotti 2018 (in migliaia US\$)

Totale	14.312	% sul totale
Macchinari (eccetto quelli elettrici)	4.032	28,2%
Attrezzature di trasporto	3.087	21,6%
Prodotti Agricoli	2.649	18,5%
Prodotti elettronici e computer (334)	1.782	12,5%
Prodotti chimici	1.215	8,5%
Prodotti metallici fabbricati	890	6,2%

Importazioni del Nord Dakota dall'Italia Principali prodotti 2018 (in migliaia US\$)

Totale	40.725	% sul totale
Macchinari (eccetto quelli elettrici)	28.841	70,8%
Attrezzature di trasporto	4.272	10,5%
Prodotti elettrici e components	1.993	4,9%
Prodotti elettronici e computer	1.232	3,0%
Prodotti metallici fabbricati	1.110	2,7%
Prodotti alimentari e simili	974	2,4%

Fonte: United States Census Bureau

INVESTIMENTI ESTERI DIRETTI IN NORD DAKOTA

Dati di sintesi – IDE dal mondo (Nord Dakota)

Stock di Capital in PPE (2017) In mld US \$	15,2 mld \$
Numero società estere presenti	210
Totale posti lavoro creati da società estere (2016) di cui	12.600
nel settore manifatturiero	4.600
% forza lavoro impiegata da società estere	3,5

Fonte: Organization For International Investment, ofii.org

Stock di IDE calcolati in PPE - Primi 10 Stati e Nord Dakota

2017(in mln US\$)		
Totale 50 Stati	2.335.700	% sul totale
California	317.446	13,6%
New York	226.859	9,7%
Texas	177.732	7,6%
Illinois	144.122	6,2%
New Jersey	130.833	5,6%
Michigan	100.197	4,3%
Georgia	90.915	3,9%
Ohio	90.035	3,9%
Connecticut	78.374	3,4%
Florida	77.162	3,3%
Nord Dakota (48°)	2.644	0,1 %

Nord Dakota Principali Paesi investitori	Stock di capitali PPE (mln US\$) - 2017	
Totale da tutti i Paesi	2.644	% sul totale
Olanda	155	5,9%
Francia	127	4,8%
Germania	112	4,2%
Canada	51	1,9%

Fonte: Bea.gov *Bureau of Economic Analysis*

Tra le principali società estere presenti in Nord Dakota citiamo:

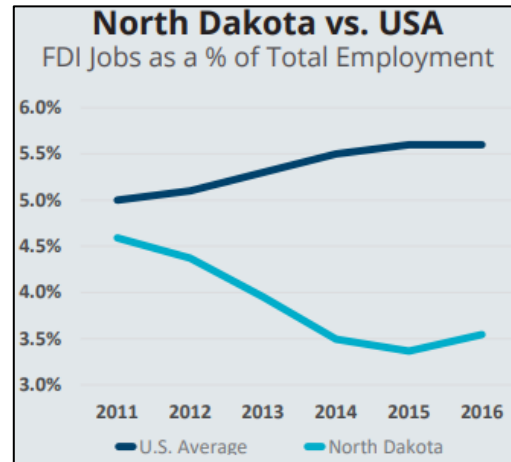
Air Liquide USA, Anheuser-Busch, AstraZeneca Pharmaceuticals, AVANGRID, BAE Systems, Balfour Beatty, Bimbo Bakeries, Boehringer Ingelheim Corp., BP, Chubb, CNH Industrial, CRH Americas, Inc., Enel Green Power North America, Ferguson Enterprises, Inc., G4S, GlaxoSmithKline, Johnson Controls, Lehigh Hanson, QBE the Americas, Randstad North America, Schindler Elevator Corporation, Shire Pharmaceuticals, Siemens Corporation, Sodexo, UBS.

Fonte: Organization For International Investment

Il Nord Dakota ospita quasi 210 sedi commerciali straniere che impiegano circa 12.600 lavoratori. Il settore manifatturiero offre il 37% dei posti di lavoro del settore privato proveniente da aziende straniere, per un totale di 4.600 lavoratori occupati. Tra i paesi stranieri i principali datori di lavori sono Regno Unito, Canada e l'Olanda. La percentuale di occupazione proveniente direttamente dagli IDE è diminuita nel periodo 2011-2015 fino

a risalire sensibilmente nel 2016 al 3,5% e portando la riduzione totale rispetto al 2011 ad un solo punto percentuale.

Nel periodo 2011-2015 gli IDE in Nord Dakota sono aumentati dello 0,5%.



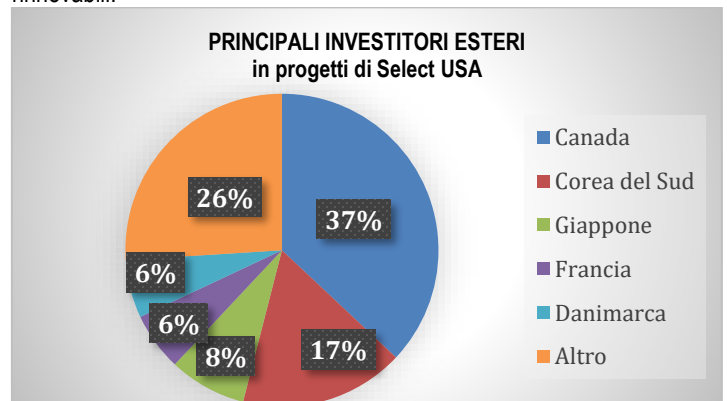
Fonte: ofii.org

GLI INVESTIMENTI DIRETTI ESTERI DI SELECT USA

A livello nazionale, gli investimenti diretti esteri negli Stati Uniti relativi ai progetti di Select USA hanno contribuito ad una crescita produttiva significativa. Secondo i dati più recenti pubblicati da Select USA, nel 2016, gli FDI hanno generato:

- ✓ Competitive jobs: \$ 7.1 mln (lavori diretti in USA)
- ✓ R&S: \$ 60.1 mld di investimento in ricerca e sviluppo
- ✓ Export: 25% di tutti gli export dagli USA

Tra i progetti nel portafoglio di Select USA, per il periodo dal 2008 al 2018, ne individuiamo 6 per i macchinari industriali, 5 per i prodotti chimici, 4 per il cibo e tabacco e 3 ciascuno per il settore del trasporto e delle risorse rinnovabili.



Fonte: Select USA – per il periodo Ott. 2008 – Nov.2018 (Nord Dakota)

COME INVESTIRE NELLO STATO DEL NORD DAKOTA

La gamma di opportunità finalizzate ad agevolare l'avviamento di nuove attività e l'espansione di quelle già esistenti è ampia. Di seguito riassumiamo i principali incentivi allo sviluppo a livello provinciale e locale per lo stato del Nord Dakota. Gli incentivi di sviluppo economico sono investimenti fatti da governi statali, provinciali e locali per influenzare le decisioni aziendali in tema di localizzazione, creazione di posti di lavoro ed investimento. Mentre in rari casi gli incentivi sono i *drivers* principali che determinano se un progetto sarà portato a compimento, gli stessi fanno più spesso parte di un obiettivo più generalizzato di riduzione dei costi e rischi finanziari migliorando il ROI aziendale.

Di seguito alcuni degli incentivi presenti nello stato del Nord Dakota:

Crediti d'imposta:

- *Research Expense Credit*: imprese qualificate possono beneficiare di un credito d'imposta sul reddito societario disponibile per spese di ricerca qualificate effettuate nello Stato.
- *Workforce Recruitment Credit*: imprese qualificate possono beneficiare di un credito d'imposta una tantum pari al 5% dello stipendio afferente alla posizione presa in considerazione.

Finanziamento a tasso d'interesse agevolato:

- Varietà di opzioni di finanziamento a tasso agevolato accessibili tramite la *North Dakota Public Finance Authority*, il *North Dakota Development Fund* e *The Bank of North Dakota*.

Zonizzazione speciale:

- *Renaissance Zone*: aziende ubicate in una delle *Renaissance Zone* designate dallo Stato hanno diritto a esenzioni fiscali locali, nonché *historical tax credits*, disponibili per progetti di zona approvati.

Programma di training:

- *North Dakota New Jobs Training Program*: lo stato offre una varietà di programmi di formazione sotto forma di prestiti e sovvenzioni. Lo stato assiste inoltre le imprese nel reclutamento, screening e test di potenziali tirocinanti.

Esenzione Fiscale:

- *Property Tax Exemption*: imprese nuove o in espansione appartenenti al settore primario possono ricevere un'esenzione dalla tassa di proprietà fino a 5 anni.
- *Sales and Use Tax Exemptions*: produttori di energia elettrica, aziende per la lavorazione di materie prime agricole, attività manifatturiera, attività del settore primario, strutture per la lavorazione del gas, impianti di estrazione del carbone e raffinerie di petrolio sono esenti dalle imposte sulle vendite e sull'uso.
- *Income Tax Exemptions*: imprese primarie certificate o aziende turistiche possono beneficiare di un'esenzione da imposta sul reddito fino a 5 anni.

Per informazioni dettagliate sui programmi ed incentivi fiscali offerti dallo stato del Nord Dakota visitare il sito:
www.nd.gov/tax/user/businesses/exemptionsrefundscredits---businesses/

TASSAZIONE

Oltre alla tassazione a livello federale, le società sono soggette a tassazione sia nello Stato di costituzione che negli altri Stati dove producono reddito, e l'imposizione fiscale varia notevolmente da stato a stato. Il Nord Dakota ha una imposizione fiscale societaria calcolata sul reddito imponibile ivi prodotto, sulle vendite e sul valore della proprietà.

Si elencano qui di seguito alcune delle principali imposte applicate nello Stato del Nord Dakota:

- *Corporate IncomeTax*: tassa sul reddito netto tassabile dell'impresa. Aliquota pari all' 4,31%
- *Personal IncomeTax*: tassa sul reddito personale dei residenti statali. Viene applicata con un'aliquota del 2,9%
- *Sales and Use Tax*: imposta simile all'IVA applicata con un'aliquota del 5,00%
- *PropertyTax*: è l'imposta sugli immobili. Iowa ha un'imposta media su proprietà immobiliare del 1,00% su valore medio.

Per quanto riguarda la classifica del "clima fiscale" (l'insieme di condizioni fiscali che hanno un impatto sugli investimenti), lo stato del Nord Dakota è 17° (1= carico fiscale più leggero, 50 più pesante), nell'indice elaborato dalla Tax Foundation, confrontando le 5 imposte ritenute di maggior impatto per un'impresa: sul reddito societario, sul reddito persone fisiche, sul consumo, tassa di disoccupazione e sulla proprietà immobiliare, residenziale e commerciale

Fonte: taxfoundation.org

CLASSIFICA "BUSINESS TAX CLIMATE INDEX" – NORD DAKOTA

Categoria	Posizione tra i 50 Stati	Tax Rate
Classifica generale	17	
Imposta sulle società	23	4,31%
Imposta individuale sul reddito	20	2,9%
Imposta sulle vendite/IVA (Sales Tax)	32	5,00%

*(1= carico fiscale più leggero, 50 più pesante)

Oltre alla tassazione a livello federale, le società sono anche soggette a tassazione sia nello Stato di costituzione che in altri Stati dove producono reddito, e l'imposizione fiscale varia notevolmente da stato a stato.

Fonte: *Tax Foundation 2019*

APPALTI E CONTRATTI DI FORNITURA

La strategia delle amministrazioni governative statali in materia di contratti di appalto rispecchia quella federale e mira a scoraggiare la fuoriuscita di capitali e a salvaguardare l'occupazione nello Stato.

La preferenza quindi è data alle società locali. Alle aziende italiane interessate a partecipare ad appalti pubblici del Nord Dakota è consigliato di stabilire una presenza diretta nello stato e/o accordi con società locali per partecipazioni in sub-appalto. Per informazioni dettagliate visitare il sito web: www.nd.gov

ENTI STATALI RESPONSABILI PER L'AGGIUDICAZIONE DI CONTRATTI DI APPALTO

Il Nord Dakota dà la possibilità di partecipare ad una vasta gamma di appalti pubblici. La Procurement Division, l'ufficio dei Servizi Generali dello Stato, specializzato in materia, fornisce informazioni e consulenza sulle procedure per accedere a gare d'appalto e su come iscriversi nell'albo dei fornitori. Per informazioni dettagliate visitare il sito web: www.nd.gov/omb/agency/procurement

INDIRIZZI UTILI

CONSOLATO GENERALE D'ITALIA

500 North Michigan Avenue - Suite 1850
Chicago, IL 60611
Tel: +1 312 467 1550/1/2
Fax: +1 312 467 1335
E-mail: italcons.chicago@esteri.it
Sito web: www.conschicago.esteri.it
Console Generale: Giuseppe Finocchiaro

ICE-AGENZIA PER LA PROMOZIONE ALL'ESTERO E L'INTERNAZIONALIZZAZIONE DELLE IMPRESE ITALIANE

401 N. Michigan Avenue – Suite 1720
Chicago, IL 60611
Tel: +1 312 670 4360
Fax: +1 312 670 5147
E-mail: chicago@ice.it
Sito web: www.ice.it
Direttore: Marco Saladini

CAMERA DI COMMERCIO ITALO-AMERICANA PER IL MIDWEST

1656 W Chicago Ave
Chicago, IL 60622
Tel: +1 312 488 1028
Fax: +1 312 553 9142
E-mail: info@iacc-chicago.com
Sito web: www.iacc-chicago.com
Presidente: Mauro Galli

ISTITUTO ITALIANO DI CULTURA

500 N Michigan Ave - Suite 1450
Chicago, IL 60611
Tel: 312-822-9545
Fax: 312-822-9622
E-mail: iicchicago@esteri.it
Sito web: www.iicchicago.esteri.it/IIC_Chicago
Direttrice: Alberta Lai

PRINCIPALI UNIVERSITA'

UNIVERSITY OF NORTH DAKOTA

Classificata da US News al 205° posto nel tra le università nazionali. (US News & World Report - "US News Best Colleges Rankings").
3501 University Avenue Stop 8357, Grand Forks, ND 58202
Tel: [\(800\) 225-5863](tel:(800)225-5863)

NORTH DAKOTA STATE UNIVERSITY

Classificata da US News al 215° posto tra le università nazionali. (US News & World Report - "US News Best Colleges Rankings").
PO Box 6050, Fargo, ND 58108
Tel: (701) 231-8011

UNIVERSITY OF JAMESTOWN

Classificata da US News al 29° posto nel ranking regionale del Midwest. (US News & World Report - "US News Best Colleges Rankings").
6086 College Lane, Jamestown, ND 58405
Tel: [\(701\) 252-3467](tel:(701)252-3467)

VALLEY CITY STATE UNIVERSITY

Classificata da US News al 42° posto nel ranking regionale del Midwest. (US News & World Report - "US News Best Colleges Rankings").
101 College Street SW, Valley City, ND 58072
Tel: (800) 532-8641

MAYVILLE STATE UNIVERSITY

Classificata da US News al 43° posto nel ranking regionale del Midwest. (US News & World Report - "US News Best Colleges Rankings").
330 Third Street NE, Mayville, ND 58257
Tel: [\(701\) 788-2301](tel:(701)788-2301) Chicago, IL 60611
Tel: +1 312 670 4360
Fax: +1 312 670 5147
E-mail: chicago@ice.it
Sito web: www.ice.it
Direttore: Marco Saladini

Rapporto creato da:

Italian Trade Agency- Chicago
Informazioni aggiornate al mese di Maggio 2019 da: Giacomo Polinelli /
Diletta Galizzioli
chicago@ice.it

