

SCHEDA STATO FLORIDA

Profilo economico e commerciale



20
20



FLORIDA

Profilo
economico e commerciale

Gennaio 2020

Geografia

Superficie: 170.312 km²

#22 Stato federato USA per superficie

Contee: 67

Confini:

- Nord: Alabama, Georgia
- Sud: Stretti della Florida
- Est: Oceano Atlantico
- Ovest: Golfo del Messico

Bandiera:



Infrastrutture

Principali aeroporti:

Miami International Airport (MIA)

Orlando International Airport (MCO)

Autostrade: oltre 196.000 km di autostrade
(Interstate highways I-4, I-10, I-75, I-75E, I-95)

Ferrovie: oltre 4500 km di linee ferroviarie

Porti: 15

Popolazione

Popolazione: 21.3 milioni

#3 Stato federato USA per popolazione

Popolazione nata all'estero: 20.9%

Capitale: Tallahassee

Principali città: Miami, Orlando, Jacksonville, Tampa.

Economia (2019)

Pil: 947.5 miliardi USD

(**#4** Stato federato USA per PIL)

Reddito pro capite medio: 43.052

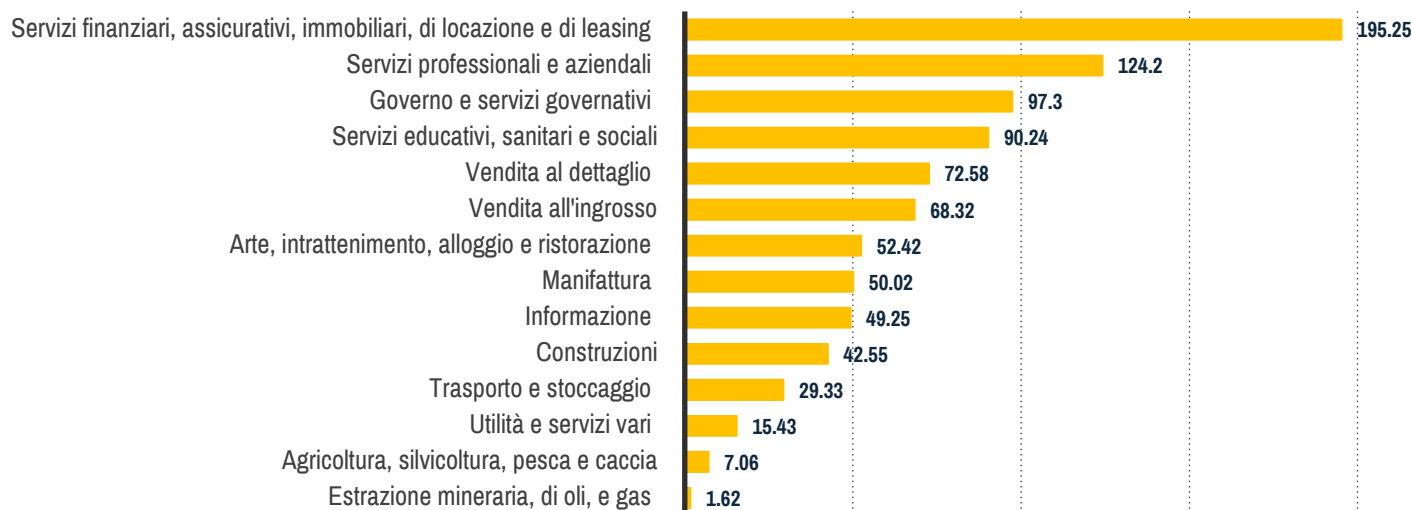
Tasso di povertà: 14%

Tasso di disoccupazione: 3.6%

Profilo Economico:

La Florida è la quarta potenza degli Stati Uniti, e la diciassettesima al mondo. Il forte dinamismo economico è dato da una pluralità di fattori, fra cui spiccano la posizione geografica, la prossimità al continente del Sud America, e una politica fiscale e legislativa a favore delle imprese.

Il prodotto interno lordo per industrie (in miliardi USD)











I principali incentivi fiscali

ESENZIONI FISCALI:

- Nessuna imposta sul reddito delle società in accomandita
- Nessuna imposta sul reddito delle cosiddette "S-corporations", ovvero le piccole imprese
- Nessuna imposta sul reddito della persona fisica
- Nessuna imposta di concessione (franchise tax) sul capitale
- Nessuna imposta statale sulla proprietà
- Nessuna imposta di proprietà sugli inventari
- Nessuna imposta sulla proprietà di beni in transito fino ai 180 giorni
- Nessuna imposta sulle vendite e l'uso di beni prodotti in Florida destinati
- Nessuna imposta sulla vendita per acquisti di materiali grezzi incorporati nel prodotto finito, inclusi imballaggi e confezioni non riutilizzabili
- Nessuna imposta sulla vendita e uso per la co-generazione di elettricità, o per l'elettricità usata durante i processi produttivi
- Nessuna imposta sulla vendita e uso di macchinari e attrezzatura usata da un'impresa nuova o in espansione
- Nessuna imposta sulla vendita e uso di parti, materiali, e manodopera impiegati nella riparazione di macchinari e attrezzatura
- Nessuna imposta sulla vendita e uso di alcuni combustibili (incluso il gas naturale) impiegati nei processi produttivi
- Nessuna imposta sulla vendita e uso di semiconduttori, materiale impiegato nei processi produttivi delle industrie militari e spaziali
- Nessuna imposta sulla vendita e uso di macchinari impiegati principalmente nei processi di ricerca e sviluppo
- Nessuna imposta sulla vendita e uso di spese legate alla manodopera nei processi di ricerca e sviluppo
- Nessuna imposta sulla vendita e uso di attività commerciali legate all'industria spaziale
- Nessuna imposta sulla vendita e uso alle compagnie di produzione televisiva e cinematografica

I principali cluster industriali



	L'industria dell'aviazione e aerospaziale impiega oltre 100.000 addetti locali in Florida, fra scienziati, macchinisti, piloti, ingegneri e altri professionisti di settore. Sul territorio sono presenti oltre 630 aziende aerospaziali, 1700 aziende di aviazione, 130 aeroporti, 2 cosmodromi, 20 basi militari. Oltre 13.000 aziende compongono la catena distributiva del settore.
	L'industria dell'ecosostenibilità in Florida è caratterizzata da una forte rete di aziende e centri di ricerca e sviluppo, specializzati nelle seguenti aree di eccellenza: ENERGIA: Oltre 550 aziende presenti sul territorio, specializzate in energia eolica e solare, energie a emissioni zero, bioenergie e biocombustibili. EFFICIENZA: Oltre 7200 aziende presenti sul territorio, specializzate in materiali nanotecnologici, bioplastici, e ceramici; architettura e automazione sostenibili. AMBIENTE: Oltre 4000 aziende presenti sul territorio, specializzate principalmente in dissalazione e monitoraggio ambientale.
	La Florida è il secondo stato federato degli Stati Uniti per manifattura dei sistemi spaziali e di difesa, con oltre 17.900 aziende e 194.000 addetti di settore. Le aree di eccellenza sono sistemi di difesa missilistica, laser e impianti elettro-ottici, simulazioni e training, logistica e supporto, ingegneria e formazione aeronautica, cyber security e sistemi di integrazione, preparazione alle catastrofi naturali, sicurezza marittima, aeroportuale e portuale, biometria, etc.
	La forza-lavoro del mercato dei servizi finanziari e professionali in Florida, composta da oltre 900.000 addetti, è la terza per dimensioni negli Stati Uniti. SERVIZI PROFESSIONALI: In Florida sono presenti oltre 96.000 aziende e 275 centri dati. SERVIZI FINANZIARI: In Florida sono presenti oltre 120 banche commerciali, oltre 15 banche straniere, e 160 aziende di private equity.
	In Florida sono presenti 18 aziende di Fortune 500. La prossimità con il Sud America favorisce la presenza di HQ di multinazionali latino-americane.
	L'industria tecnologico-informatica in Florida è la terza per dimensioni negli USA, con oltre 30.000 aziende che impiegano 300.000 addetti locali, specializzate in media digitali, software design, programmazione, fotonica e ottica, tecnologie microelettroniche, etc.
	In Florida 260 aziende di biotecnologie e oltre 220 di manifattura farmaceutica. I centri di ricerca e sviluppo sono specializzati in terapia, diagnostica e ingegneria medica.
	I servizi di logistica e distribuzione compongono una fitta rete operativa in Florida. Il sistema di trasporti multimodale dello stato è fra i più sviluppati al mondo, e vi sono le sedi di diverse multinazionali che contribuiscono alla globalizzazione del territorio.

Interscambio Florida – Mondo (2019)

Import 2019
81.7 miliardi USD

Export 2019
56.0 miliardi USD

IMPORT PER SETTORI

CODICE	INDUSTRIA	VALORE*
85	Macchine, apparecchi e materiale elettrico e loro parti; apparecchi per la registrazione o la riproduzione del suono, apparecchi per la registrazione o la riproduzione delle immagini e del suono per la televisione, e parti ed accessori di questi apparecchi	10.4
84	Reattori nucleari, caldaie, macchine, apparecchi e congegni meccanici; parti di queste macchine o apparecchi	8.1
87	Vetture automobili, trattori, velocipedi, motocicli ed altri veicoli terrestri, loro parti ed accessori	7.3
03	Pesci e crostacei, molluschi e altri invertebrati acquatici	3.3
27	Combustibili minerali, oli minerali e prodotti della loro distillazione; sostanze bituminose; cere minerali	3.1
90	Strumenti ed apparecchi di ottica, per fotografia e per cinematografia, di misura, di controllo o di precisione; strumenti ed apparecchi medico-chirurgici; parti ed accessori di questi strumenti o apparecchi	2.6
08	Frutta commestibili; scorze di agrumi o di meloni	2.6

EXPORT PER SETTORI

CODICE	INDUSTRIA	VALORE*
85	Macchine, apparecchi e materiale elettrico e loro parti; apparecchi per la registrazione o la riproduzione del suono, apparecchi per la registrazione o la riproduzione delle immagini e del suono per la televisione, e parti ed accessori di questi apparecchi	9.8
84	Reattori nucleari, caldaie, macchine, apparecchi e congegni meccanici; parti di queste macchine o apparecchi	9.0
88	Navigazione aerea o spaziale	8.0
90	Strumenti ed apparecchi di ottica, per fotografia e per cinematografia, di misura, di controllo o di precisione; strumenti ed apparecchi medico-chirurgici; parti ed accessori di questi strumenti o apparecchi	3.8
87	Vetture automobili, trattori, velocipedi, motocicli ed altri veicoli terrestri, loro parti ed accessori	2.2
71	Perle fini o coltivate, pietre preziose (gemme), pietre semi-preziose (fini) o simili, metalli preziosi, metalli placcati o ricoperti di metalli preziosi e lavori di queste materie; minuterie di fantasia; monete	2.0
31	Concimi	1.7

PRINCIPALI PAESI DI ARRIVO

Rank	PAESE	VALORE IMPORT*
#1	Cina	12.2
#2	Messico	6.9
#3	Canada	4.7
#4	Germania	4.0
#5	Brasile	4.0
#11	Italia	2.3

PRINCIPALI PAESI DI DESTINAZIONE*

Rank	PAESE	VALORE EXPORT
#1	Brasile	4.5
#2	Canada	4.3
#3	Messico	3.3
#4	Colombia	2.3
#5	Cile	2.0
#14	Italia	1.2

*valori espressi in miliardi USD

Dati classificati in base al sistema armonizzato internazionale di nomenclatura delle tariffe doganali

Interscambio Florida – Mondo: variazioni 2019/18

Import Florida da mondo

 Totale import 2019: **81.74 miliardi USD**

 Totale import 2018: **80.58 miliardi USD**

 Variazione 2019/18: **+1.44%**
Export Florida verso mondo

 Totale export 2019: **56.03 miliardi USD**

 Totale export 2018: **57.23 miliardi USD**

 Variazione 2019/18: **-2.09%**
Interscambio complessivo

 2019: **137.77 miliardi USD**

 2018: **137.81 miliardi USD**

 Variazione 2019/18: **-0.02%**
Saldo

 2019: **-25.71 miliardi USD**

 2018: **-23.35 miliardi USD**

VARIAZIONI IMPORT FLORIDA DAL MONDO PER SETTORI

CODICE	INDUSTRIA	VALORE 2019*	VALORE 2018*	VARIAZIONE %
85	Macchine, apparecchi e materiale elettrico e loro parti; apparecchi per la registrazione o la riproduzione del suono, apparecchi per la registrazione o la riproduzione delle immagini e del suono per la televisione, e parti ed accessori di questi apparecchi	10.4	10.1	+2.4%
84	Reattori nucleari, caldaie, macchine, apparecchi e congegni meccanici; parti di queste macchine o apparecchi	8.1	7.8	+4.1%
87	Vetture automobili, trattori, velocipedi, motocicli ed altri veicoli terrestri, loro parti ed accessori	7.3	6.5	+12.1%
03	Pesci e crostacei, molluschi e altri invertebrati acquatici	3.3	3.2	+2.9%
27	Combustibili minerali, oli minerali e prodotti della loro distillazione; sostanze bituminose; cere minerali	3.1	2.9	+5.2%
90	Strumenti ed apparecchi di ottica, per fotografia e per cinematografia, di misura, di controllo o di precisione; strumenti ed apparecchi medico-chirurgici; parti ed accessori di questi strumenti o apparecchi	2.6	2.5	+5.3%
08	Frutta commestibili; scorze di agrumi o di meloni	2.6	2.5	+5.3%

*valori espressi in miliardi USD

Dati classificati in base al sistema armonizzato internazionale di nomenclatura delle tariffe doganali

Interscambio Florida – Italia (2019)

 Import 2019:
 2.3 miliardi USD

 Export 2019:
 1.2 miliardi USD

IMPORT PER SETTORI

EXPORT PER SETTORI

CODICE	INDUSTRIA	VALORE*	CODICE	INDUSTRIA	VALORE*
84	Reattori nucleari, caldaie, macchine, apparecchi e congegni meccanici; parti di queste macchine o apparecchi	324.3	71	Perle fini o coltivate, pietre preziose (gemme), pietre semi-preziose (fini) o simili, metalli preziosi, metalli placcati o ricoperti di metalli preziosi e lavori di queste materie; minuterie di fantasia; monete	644.1
22	Bevande, liquidi alcolici ed aceti	282.6	84	Reattori nucleari, caldaie, macchine, apparecchi e congegni meccanici; parti di queste macchine o apparecchi	127.1
89	Navigazione marittima o fluviale	265.6	88	Navigazione aerea e spaziale	68.2
94	mobili; mobili medico-chirurgici; oggetti letterari e simili; apparecchi per l'illuminazione non nominati né compresi altrove; insegne pubblicitarie, insegne luminose, targhette indicatrici luminose ed oggetti simili; costruzioni prefabbricate	170.5	85	Macchine, apparecchi e materiale elettrico e loro parti; apparecchi per la registrazione o la riproduzione del suono, apparecchi per la registrazione o la riproduzione delle immagini e del suono per la televisione, e parti ed accessori di questi apparecchi	64.2
87	Vetture automobili, trattori, velocipedi, motocicli ed altri veicoli terrestri, loro parti ed accessori	148.7	97	Oggetti d'arte, da collezione o d'antichità	45.7
85	Macchine, apparecchi e materiale elettrico e loro parti; apparecchi per la registrazione o la riproduzione del suono, apparecchi per la registrazione o la riproduzione delle immagini e del suono per la televisione, e parti ed accessori di questi apparecchi	101.3	89	Navigazione marittima o fluviale	45.1
69	Prodotti ceramici	82.6	90	Strumenti ed apparecchi di ottica, per fotografia e per cinematografia, di misura, di controllo o di precisione; strumenti ed apparecchi medico-chirurgici; parti ed accessori di questi strumenti o apparecchi	42.0

*valori espressi in milioni USD

Dati classificati in base al sistema armonizzato internazionale di nomenclatura delle tariffe doganali

Interscambio Florida – Italia: variazioni 2019/18

Import Florida dall'Italia

Totale import 2019: **2.35 miliardi USD**

Totale import 2018: **2.13 miliardi USD**

Variazione 2019/18: **+10.5%**

Export Florida verso l'Italia

Totale export 2019: **1.27 miliardi USD**

Totale export 2018: **923.8 milioni USD**

Variazione 2019/18: **+38.4%**

Interscambio complessivo

2019: **3.62 miliardi USD**

2018: **3.05 miliardi USD**

Variazione 2019/18: **+18.9%**

Saldo

2019: **-1.08 miliardi USD**

2018: **-1.20 miliardi USD**

VARIAZIONI IMPORT FLORIDA DALL'ITALIA PER SETTORI

CODICE	INDUSTRIA	VALORE 2019*	VALORE 2018*	VARIAZIONE %
84	Reattori nucleari, caldaie, macchine, apparecchi e congegni meccanici; parti di queste macchine o apparecchi	324.3	308.6	+5.1%
22	Bevande, liquidi alcolici ed aceti	282.6	261.0	+8.2%
89	Navigazione marittima o fluviale	265.6	147.0	+80.6%
94	mobili; mobili medico-chirurgici; oggetti lettereschi e simili; apparecchi per l'illuminazione non nominati né compresi altrove; insegne pubblicitarie, insegne luminose, targhette indicatrici luminose ed oggetti simili; costruzioni prefabbricate	170.5	173.7	-1.8%
87	Vetture automobili, trattori, velocipedi, motocicli ed altri veicoli terrestri, loro parti ed accessori	148.7	92.7	+60.4%
85	Macchine, apparecchi e materiale elettrico e loro parti; apparecchi per la registrazione o la riproduzione del suono, apparecchi per la registrazione o la riproduzione delle immagini e del suono per la televisione, e parti ed accessori di questi apparecchi	101.3	92.4	+9.6%
69	Prodotti Ceramici	82.6	83.1	-0.56%

*valori espressi in milioni USD

Dati classificati in base al sistema armonizzato internazionale di nomenclatura delle tariffe doganali

Contatti utili

Consolato Generale d'Italia – Miami Lista contatti	4000 Ponce de Leon Boulevard, Suite #590 Coral Gables, FL 33146 United States of America
Italian Trade Agency – Miami miami@ice.it	1 SE 3 rd Avenue, Suite 1000 Miami, FL 33131
COM.IT.ES – Miami Comitato degli Italiani all'Estero info@comites-miami.com	N/A

Riferimenti

Enterprise Florida	www.enterpriseflorida.com
ASCE – American Society of Civil Engineers	www.asce.org <ul style="list-style-type: none"> • Report Card for Florida's Infrastructure 2019
Statista	www.statista.com <ul style="list-style-type: none"> • Florida (dossier)
Trade Data Monitor	www.tdm.com
US Department of Transportation	www.transportation.gov
US Census Bureau	www.census.gov