

Istituto nazionale
per il Commercio Estero

Ente soppresso ai sensi della
Legge 15 luglio 2011 n. 111

Nota settoriale



SPAGNA

Il settore delle macchine tessili

INDICE

| | Pag. |
|---|-----------|
| Nota metodologica | 3 |
| Codici doganali (TARIC) utilizzati | 4 |
| Il settore spagnolo delle macchine tessili | 5 |
| Il commercio estero spagnolo delle macchine tessili | 6 |
| Distribuzione geografica | 7 |
| Distribuzione merceologica | 8 |
| ■ Importazioni | 8 |
| ■ Esportazioni | 10 |
| Il commercio estero spagnolo di macchine tessili nel primo semestre 2011 | 10 |
| L'interscambio Italia/Spagna di macchine tessili | 11 |
| Importazioni spagnole di macchine tessili italiane | 11 |
| Esportazioni spagnole di macchine tessili verso il mercato italiano | 15 |
| L'interscambio italo/spagnolo di macchine tessili nel primo semestre 2011 | 15 |

NOTA METODOLOGICA

La fonte utilizzata nella presente analisi del commercio estero spagnolo delle macchine tessili è rappresentata dalle statistiche ESTACOM dell'Istituto spagnolo per il Commercio Estero (ICEX sigla in spagnolo), alimentate dai dati della locale Agenzia delle Dogane. Questa fonte permette un elevato livello di disaggregazione dei dati sulla base di criteri merceologici e geografici.

I dati relativi all'anno 2010 hanno carattere provvisorio e non diventeranno definitivi fino all'ultimo trimestre del 2011, periodo in cui viene realizzata una revisione complessiva dei dati. Tuttavia, in linea di massima, tale revisione non comporta cambiamenti significativi e, pertanto, non incide sui contenuti e sulle valutazioni realizzati.

La stessa osservazione è applicabile ai dati relativi a primo semestre 2011 che non saranno da considerare definitivi fino agli ultimi mesi dell'anno successivo.

Codici doganali (TARIC) utilizzati nella presente nota settoriale

| Prodotti | Codici TARIC |
|---|-----------------------|
| MACCHINE PER LA FILATURA | |
| ■ Tamburi, rocche e rocchetti, spole, tubetti e supporti simili di pasta di carta, di carta o di cartone, anche perforati o induriti dei tipi utilizzati per avvolgere filati tessili | 482210 |
| ■ Macchine per la filatura (estrusione), per lo stiramento, la testurizzazione o il taglio delle materie tessili sintetiche o artificiali. | 844400 |
| ■ Macchine per la preparazione delle materie tessili: carde, pettinatrici, banchi a fusi, per la filatura, per l'accoppiamento, la torcitura o ritorcitura, per bobinare, per aspare | da 844511 a 844540 |
| ■ Parti ed accessori, fusi e loro alette, anelli e cursori | da 844820 a 844833 |
| MACCHINE PER LA TESSITURA | |
| ■ Macchine per la fabbricazione e preparazione dei filati | 844590 |
| ■ Telai | 8446 |
| ■ Ratiere (meccanismi d'armatura) e meccanismi Jacquard; riduttori, perforatrici | 844811 |
| ■ Altri apparecchi e macchine ausiliari | 844819 |
| ■ Parti ed accessori di telai per la tessitura o delle loro macchine ausiliari: pettini, licci ... | 844842 844849 |
| ■ Macchine ed apparecchi per la fabbricazione o la finitura del feltro | 844900 |
| ■ Macchine per fabbricare corde e cavi | 847940 |
| MACCHINE PER LA MAGLIERIA | |
| ■ Macchine e telai per maglieria, per tessuti cuciti con punto a maglia, per guipure, per tulli, per pizzi, per ricami, per passamaneria, per trecce, per tessuti a maglie annodate (reti) per tessuti tufted | 8447 |
| ■ Platine, aghi ed oggetti analoghi che partecipano alla formazione delle maglie | 844851 |
| ■ Altre parti ed accessori | 844859 |
| MACCHINE PER LA NOBILITAZIONE TESSILE | |
| ■ Macchine per la stampa delle materie tessili | 84431920 |
| ■ Macchine per lavare di capacità superiore a 10 kg. Parti ed accessori di macchine per lavare | 845020 845090 |
| ■ Macchine per asciugare filati o tessuti | 845129 |
| ■ Macchine per lavare, imbianchire o tingere | 845140 |
| ■ Altre macchine per il rivestimento di tessuti o di altri supporti | 845180 |
| MACCHINE PER LA CONFEZIONE | |
| ■ Macchine e presse per stirare filati o tessuti | 845130 |
| ■ Macchine per avvolgere, svolgere, piegare, tagliare o dentellare i tessuti | 845150 |
| ■ Parti ed accessori | 845190 |
| ■ Macchine per cucire | 845221 845229 |
| ■ Aghi per macchine per cucire | 845230 |
| ■ Mobili, supporti e coperchi per macchine per cucire e loro parti | 845240 845290 |

IL SETTORE SPAGNOLO DELLE MACCHINE TESSILI

L'industria spagnola delle macchine tessili è costituita da 84 aziende che impiegano un totale di 2.250 addetti. Il fatturato di questo settore (238 milioni di euro nel 2009 – ultimi dati disponibili) ha subito, negli ultimi anni, un andamento negativo segnando, nel 2009, un calo del 13,5%.

Il settore spagnolo delle macchine tessili

| | 2006 | 2007 | 2008 | 2009 |
|-------------------|-------|-------|-------|-------|
| N° Aziende | 86 | 86 | 86 | 84 |
| N° Addetti | 2.549 | 2.525 | 2.300 | 2.250 |
| Fatturato (mln €) | 297 | 333 | 275 | 238 |

Fonte AMTEX – Asociación Española de Constructores de Maquinaria Textil y de Confección.

L'Associazione spagnola del settore AMEC-AMTEX evidenzia che i fattori negativi che hanno colpito principalmente le macchine tessili sono stati la situazione finanziaria delle industrie clienti, la stagnazione della domanda interna, i prezzi delle materie prime e le difficoltà per accedere alle fonti di finanziamento. L'unica componente positiva dell'attuale situazione è stata la domanda esterna. Infatti, il 72% delle imprese locali ha dichiarato di aver migliorato le vendite all'estero nel 2010 e l'internazionalizzazione si prospetta come la strategia più efficace per far fronte alle difficoltà del mercato interno.

Le previsioni avanzate per il 2011 sono leggermente più ottimistiche e le politiche aziendali continuano a puntare su incremento della produttività, ristrutturazione dei costi, sviluppo dell'innovazione e, soprattutto, aumento delle vendite all'estero.

Distribuzione geografica delle aziende e del fatturato del settore spagnolo delle macchine tessili

| Regione | N° società | % sul fatturato totale |
|---------------------|------------|------------------------|
| Catalogna | 70 | 56,0% |
| Madrid | 2 | 32,5% |
| Comunità Valenciana | 10 | 9,0% |
| Aragona | 1 | 2,0% |
| Paesi Baschi | 1 | 0,5% |

Fonte AMTEX – Asociación Española de Constructores de Maquinaria Textil y de Confección.

Il settore delle macchine tessili in Spagna è composto nella maggior parte da piccole e medie imprese. La distribuzione geografica di queste aziende si concentra nella regione della Catalogna, territorio in cui sono insediate 70 imprese che rappresentano il 56% del fatturato totale del settore.

La Comunità Valenciana accoglie ad un totale di 10 società, con una quota sul totale delle vendite del 9%. La regione di Madrid, con solo 2 aziende, detiene il 32,5% del fatturato complessivo.

Distribuzione delle aziende spagnole di macchine tessili per sottosectori di attività

| Sottosettore | % sul totale |
|------------------------------------|--------------|
| Macchine per tintura e finissaggio | 31% |
| Macchine per filatura | 20% |
| Macchine per confezionare | 18% |
| Macchine per tessitura | 12% |
| Macchine per maglieria | 5% |
| Altre macchine | 14% |

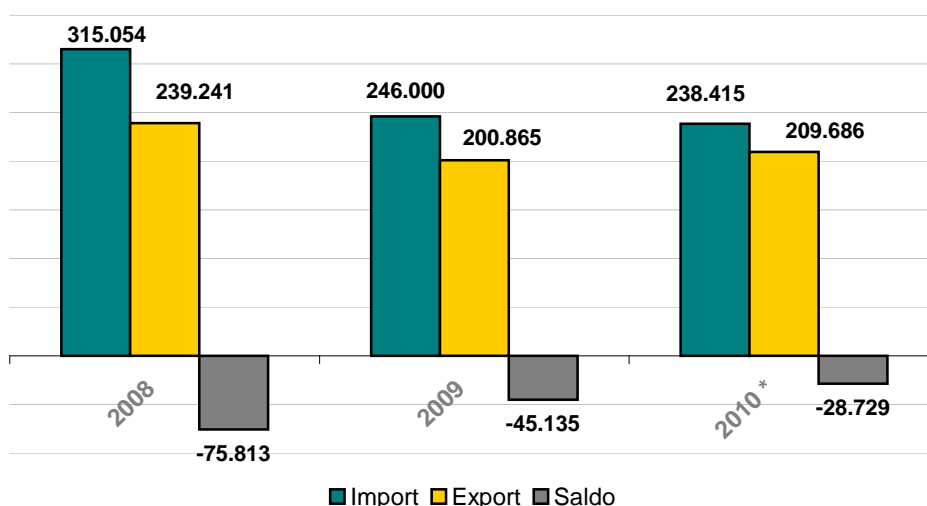
Fonte: AMTEX – Asociación Española de Constructores de Maquinaria Textil y de Confección (dati relativi all'anno 2009 – ultimi disponibili).

Il sottosettore più rappresentativo della produzione spagnola è quello delle macchine per tintura e per nobilitazione tessile in cui lavorano il 31% delle aziende del settore. Seguono nell'ordine le macchine per filatura e quelle per la confezione.

IL COMMERCIO ESTERO SPAGNOLO DI MACCHINE TESSILI

Il commercio estero spagnolo di macchine tessili, dopo le forti flessioni del 2009, ha registrato nel 2010 un certo recupero. Infatti, le esportazioni, 209,7 milioni di euro, sono cresciute del 4,4% e le importazioni, 238,4 milioni di euro, hanno subito una flessione del 3%, sensibilmente inferiore a quella registratasi nel 2009 (-22%).

Bilancia commerciale spagnola - Macchine tessili
(valori in migliaia €)



* 2010 – dati provvisori

Fonte: ESTACOM – Estadísticas de Comercio Exterior de IDEX (Instituto español para el Comercio Exterior) – elaboración datos ex officio ICE de Madrid

Il saldo della bilancia commerciale settoriale ha mantenuto il segno negativo negli ultimi anni (-28,7 milioni di euro nel 2010) pur evidenziando una significativa riduzione del deficit. Infatti, le peggiori performance delle importazioni locali nell'ultimo biennio hanno favorito il tasso di copertura dell'export sull'import che è passato dal 75,9% del 2008 all'88% del 2010.

Distribuzione geografica

Il ranking dei principali fornitori di macchine tessili al mercato spagnolo è capeggiato dall'Italia che, con un valore di 77,6 milioni di euro nel 2010, rappresenta il 32,5% del totale delle importazioni spagnole di macchine tessili.

Partner del commercio estero spagnolo di macchine tessili (valori in migliaia di euro)

| Import spagnolo - Ranking FORNITORI – 2010* | | | | | Export spagnolo - Ranking CLIENTI – 2010* | | | | |
|---|---------------|----------------|--------------|-----------------|---|---------------|----------------|--------------|---------------|
| N° | Paese | 000 € | Quota % | Var. % 10/09 | N° | Paese | 000 € | Quota % | Var. 10/09 |
| 1 | ITALIA | 77.566 | 32,5 | -2,5 | 1 | STATI UNITI | 17.099 | 8,2 | 47,5 |
| 2 | GERMANIA | 48.665 | 20,4 | 20,9 | 2 | PORTOGALLO | 15.266 | 7,3 | 11,3 |
| 3 | UNGHERIA | 26.087 | 10,9 | -12,9 | 3 | INDIA | 13.376 | 6,4 | 98,5 |
| 4 | POLONIA | 15.574 | 6,5 | 20,2 | 4 | MESSICO | 11.539 | 5,5 | 50,0 |
| 5 | STATI UNITI | 12.856 | 5,4 | -37,2 | 5 | FRANCIA | 10.600 | 5,1 | 56,6 |
| 6 | FRANCIA | 10.870 | 4,6 | -12,6 | 6 | BRASILE | 9.486 | 4,5 | 2,0 |
| 7 | CINA | 9.213 | 3,9 | -8,8 | 7 | ITALIA | 8.473 | 4,0 | 32,4 |
| 8 | BELGIO | 4.554 | 1,9 | 11,8 | 8 | MAROCCO | 7.659 | 3,7 | -11,1 |
| 9 | PORTOGALLO | 3.903 | 1,6 | 11,4 | 9 | TURCHIA | 7.585 | 3,6 | -5,4 |
| 10 | REGNO UNITO | 3.677 | 1,1 | 62,3 | 10 | CINA | 7.316 | 3,5 | 19,5 |
| TOTALE GLOBALE | | 238.415 | 100,0 | -3,1 | TOTALE GLOBALE | | 209.686 | 100,0 | 4,4 |

* Dati provvisori - Fonte: ESTACOM – Statistiche di Commercio Estero dell'ICEX (Istituto spagnolo per il Commercio Estero) – elaborazione dati ex ufficio ICE di Madrid

Al secondo posto si trova la Germania con 48,7 milioni di euro, seguita nell'ordine da Ungheria, Polonia e Stati Uniti.

Il trend dei principali fornitori di macchine tessili al mercato spagnolo non è stato omogeneo nel 2010. Infatti, alcuni paesi come l'Ungheria, gli Stati Uniti e la Francia hanno subito flessioni a due cifre, mentre la Germania e la Polonia hanno registrato crescita superiori al 20%. Da evidenziare, inoltre i buoni risultati ottenuti dal Regno Unito che, con un valore di 3,7 milioni di euro, ha incrementato le sue vendite del 62,3%.

Le importazioni spagnole di macchine tessili sono fortemente concentrate nei primi cinque fornitori che, nel loro insieme, rappresentano il 76% circa degli acquisti del settore.

Le esportazioni locali, invece, sono geograficamente più diversificate. La quota rappresentata da Stati Uniti, Portogallo, India, Messico e Francia, principali clienti del ranking 2010, non raggiunge il 33% e se prendiamo in esame le prime dieci posizioni della graduatoria tale quota rimane al di sotto del 52%.

Il trend dell'export locale ha registrato, nel 2010, forti incrementi nella maggior parte dei suoi principali mercati di sbocco.

Distribuzione merceologica

■ Importazioni

L'import spagnolo di questo settore si concentra per circa il 65% nel segmento delle **macchine per la nobilitazione tessile**. Nel 2010 le importazioni locali di queste macchine hanno raggiunto i 154,4 milioni di euro, segnando una flessione del 3,2% sensibilmente inferiore a quella registratasi nel 2009 (-22,2%).

Occupano il secondo posto nel ranking merceologico, le **macchine per la confezione** con una quota del 15,9% del totale import. Nel 2010 gli acquisti spagnoli di queste macchine sono cresciuti del 9,7% attestandosi sui 37,8 milioni di euro.

Seguono le **macchine per la filatura** che detengono una quota dell'8,5%. Queste macchine hanno mostrato un andamento discordante rispetto ai restanti gruppi, segnando un forte aumento nel 2009, che ha portato il valore import ai 29,7 milioni di euro, ed una flessione del 32% nel 2010 che ha, comunque, mantenuto le importazioni sui 20,2 milioni di euro, valore superiore a quello del 2008.

Le **macchine per la maglieria** occupano la quarta posizione del ranking merceologico con 14,6 milioni di euro ed un incremento del 25% rispetto al 2009. Questo aumento è stato, comunque, insufficiente per recuperare i livelli dell'anno 2008.

Infine, si trovano le **macchine per tessitura** (11,4 milioni di euro / +7,2%) che rappresentano il 4,8% del totale delle importazioni spagnole di macchine tessili.

Nella tabella di seguito riportata sono stati registrati i dati relativi alle importazioni spagnole degli ultimi tre anni divisi per gruppi merceologici e per singoli prodotti. Per l'anno 2010 i valori (in migliaia di euro) sono stati completati con le percentuali relative sia alla quota dei suddetti gruppi e prodotti sul totale delle importazioni spagnole di macchine tessile, sia all'andamento di dette importazioni rispetto al 2009.

Importazioni spagnole di macchine tessili (SPAGNA/MONDO)

Analisi merceologica disaggregata (Valori in migliaia di euro)

| Codici TARIC | Macchine | 2010* | Quota % | Var. % 10/09 | 2009 | 2008 |
|--|--|----------------|--------------|-----------------|----------------|----------------|
| MACCHINE PER LA FILATURA | | 20.155 | 8,5 | -32,0 | 29.659 | 16.110 |
| 482210 | Tamburi, rocche e rocchetti.. e supporti simili | 1.878 | 0,8 | -11,9 | 2.132 | 1.718 |
| 844400 | Macchine per filatura (estrusione), stiramento, testurizzazione o taglio | 7.099 | 3,0 | -50,7 | 14.403 | 3.245 |
| da 844511 a 844540 | Macchine per la preparazione delle materie tessili: carde, pettinatrici ... | 4.538 | 1,9 | 79,7 | 2.526 | 6.376 |
| da 844820 a 844833 | Parti ed accessori, fusi e loro alette, anelli ... | 6.640 | 2,8 | -37,3 | 10.598 | 4.771 |
| MACCHINE PER LA TESSITURA | | 11.432 | 4,8 | 7,2 | 10.667 | 26.046 |
| 844590 | Macch.per la fabbricazione e preparazione dei filati | 1.319 | 0,6 | 99,2 | 662 | 1.055 |
| 8446 | Telai | 1.780 | 0,7 | 71,6 | 1.037 | 4.551 |
| 844811 | Ratiere (meccanismi d'armatura) e meccanismi Jacquard; riduttori, perforatrici | 119 | 0,0 | -33,1 | 178 | 389 |
| 844819 | Altri apparecchi e macchine ausiliari | 367 | 0,2 | -72,0 | 1.311 | 1.188 |
| 844842 844849 | Parti ed accessori di telai per la tessitura o delle loro macchine ausiliari: pettini, licci ... | 3.050 | 1,3 | -23,2 | 3.969 | 7.029 |
| 844900 | Macchine / apparecchi per la fabbricazione o la finitura del feltro | 3.004 | 1,3 | 109,3 | 1.435 | 6.027 |
| 847940 | Macchine per fabbricare corde e cavi | 1.793 | 0,8 | 13,6 | 2.075 | 5.807 |
| MACCHINE PER LA MAGLIERIA | | 14.580 | 6,1 | 25,0 | 11.666 | 22.041 |
| 8447 | Macchine e telai per maglieria | 9.064 | 3,8 | 25,8 | 7.204 | 13.449 |
| 844851 | Platine, aghi ed oggetti analoghi | 1.347 | 0,6 | -15,5 | 1.595 | 3.321 |
| 844859 | Altre parti ed accessori | 4.169 | 1,7 | 45,4 | 2.867 | 5.271 |
| MACCHINE PER LA NOBILITAZIONE TESSILE | | 154.405 | 64,8 | -3,2 | 159.509 | 204.940 |
| 84431920 | Macchine per la stampa delle materie tessili | 1.444 | 0,6 | 43,7 | 1.005 | 3.215 |
| 845020 845090 | Macchine per lavare di capacità superiore a 10 kg Parti ed accessori di macchine per lavare | 134.042 | 56,2 | -9,2 | 147.625 | 178.540 |
| 845129 | Macchine per asciugare filati o tessuti | 5.189 | 2,2 | 54,0 | 3.369 | 7.013 |
| 845140 | Macchine per lavare, imbianchire o tingere | 3.531 | 1,5 | 923,5 | 345 | 1.932 |
| 845180 | Altre macchine per il rivestimento di tessuti o di altri supporti | 10.199 | 4,3 | 42,3 | 7.165 | 14.240 |
| MACCHINE PER LA CONFEZIONE | | 37.843 | 15,9 | 9,7 | 34.499 | 45.917 |
| 845130 | Macchine e presse per stirare filati o tessuti | 7.044 | 3,0 | -8,2 | 7.671 | 9.299 |
| 845150 | Macchine per avvolgere, svolgere, piegare, tagliare o dentellare i tessuti | 4.821 | 2,0 | -18,5 | 5.912 | 8.680 |
| 845190 | Parti ed accessori | 15.468 | 6,5 | 30,2 | 11.883 | 11.032 |
| 845221 845229 | Macchine per cucire | 5.761 | 2,4 | 17,8 | 4.892 | 10.268 |
| 845230 | Aghi per macchine per cucire | 655 | 0,3 | 98,5 | 330 | 746 |
| 845240 845290 | Mobili, supporti e coperchi per macchine per cucire e loro parti | 4.094 | 1,7 | 7,4 | 3.811 | 5.892 |
| TOTALE IMPORT MACCHINE TESSILI | | 238.415 | 100,0 | -3,1 | 246.000 | 315.054 |

* Dati provvisori - Fonte: ESTACOM – Statistiche di Commercio Estero dell'ICEX (Istituto spagnolo per il Commercio Estero) – elaborazione dati ex ufficio ICE di Madrid.

■ Esportazioni

Le esportazioni spagnole di macchine tessili, con l'unica eccezione di quelle per la tessitura, hanno registrato nel 2010 un trend positivo con un incremento a due cifre. La componente più rilevante sono le **macchine per la nobilitazione tessile** che, con un valore di 71,5 milioni di euro, hanno rappresentato, nel 2010, il 34% del totale dell'export locale (31,4% nel 2009).

Exportazioni spagnole di macchine tessili
Analisi merceologica disaggregata (Valori in migliaia di euro)

| Macchine | 2010* | Quota % | Var. % 10/09 | 2009 | 2008 |
|---------------------------------------|--------------------------|--------------|--------------|----------------|----------------|
| | MACCHINE PER LA FILATURA | | | 31.755 | 15,1 |
| MACCHINE PER LA TESSITURA | 46.649 | 22,2 | -20,3 | 58.535 | 58.047 |
| MACCHINE PER LA MAGLIERIA | 22.613 | 10,8 | 16,6 | 19.392 | 25.573 |
| MACCHINE PER LA NOBILITAZIONE TESSILE | 71.524 | 34,1 | 13,4 | 63.067 | 79.140 |
| MACCHINE PER LA CONFEZIONE | 37.145 | 17,7 | 17,3 | 31.671 | 33.980 |
| TOTALE | 209.686 | 100,0 | 4,4 | 200.865 | 239.241 |

* Dati provvisori

Fonte: ESTACOM – Statistiche di Commercio Estero dell'ICEX (Istituto spagnolo per il Commercio Estero) – elaborazione dati ex ufficio ICE di Madrid.

Le **macchine per la tessitura** occupano il secondo posto nella graduatoria con un valore di 46,6 milioni di euro ed una quota sul totale del 22,2%. Questo segmento, come già accennato, è stato l'unico a subire un trend decrescente nel 2010, registrando una flessione del 20,3% rispetto ai valori del 2009.

Seguono le **macchine per la confezione** (37 milioni di euro / quota 17,7%); le **macchine per la filatura** (31,8 milioni di euro / quota 15%); le **macchine per la maglieria** (22,6 milioni di euro / quota 10,8%).

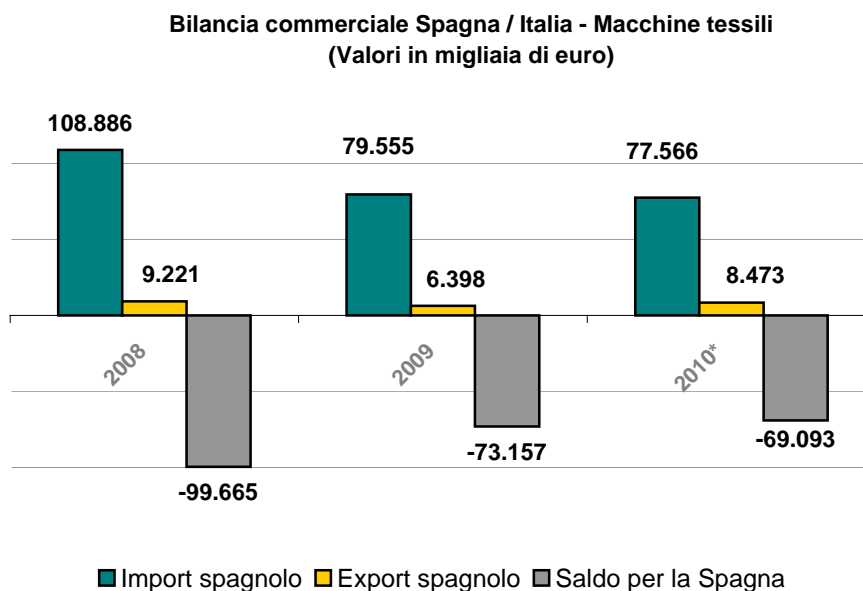
Il commercio estero spagnolo di macchine tessili nel primo semestre 2011

I dati del primo semestre 2011 sembrano confermare il dinamismo dell'export che, con un valore di 122,7 milioni di euro, ha segnato un incremento del 26% rispetto allo stesso periodo del 2010. L'import (91 milioni di euro), invece, è fortemente peggiorato, registrando un decremento del 20,7%.

Nel periodo in esame la bilancia commerciale spagnola ha ottenuto un surplus di 31,6 milioni di euro ed il tasso di copertura dell'export sull'import ha raggiunto il 134,7% (84,7% nel primo semestre 2010). Tale miglioramento risponde alla già accennata crescita delle vendite locali all'estero ed alla negativa situazione del mercato interno che ha ridotto fortemente gli acquisti di macchine tessili.

L'INTERSCAMBIO ITALIA/SPAGNA DI MACCHINE TESSILI

L'interscambio italo spagnolo di macchine tessili è chiaramente deficitario per la Spagna. Tuttavia, negli ultimi tre anni il saldo negativo spagnolo si è ridotto progressivamente, passando dai circa 100 milioni di euro del 2008 ai 69 milioni di euro del 2010.



* Dati provvisori

Fonte: ESTACOM – Statistiche di Commercio Estero dell'ICEX (Istituto spagnolo per il Commercio Estero) – elaborazione dati ex ufficio ICE di Madrid

L'Italia ha mantenuto la sua posizione di primo fornitore di macchine tessili al mercato spagnolo. Tuttavia, il peso del nostro paese sul totale delle importazioni locali di questo settore è passato dal 34,6% del 2008 al 32,5% del 2010.

Per quanto riguarda l'export spagnolo, l'Italia occupa il settimo posto nel ranking dei principali clienti delle macchine spagnole con una quota del 4% del totale.

Importazioni spagnole di macchine tessili italiane

La tabella di seguito riportata ripete la struttura di quella inserita nella sezione relativa all'analisi delle importazioni Spagna/Mondo. Sono state registrate le importazioni spagnole di macchine tessili italiane degli ultimi tre anni divise per gruppi merceologici e per singoli prodotti.

Per l'anno 2010 i valori (in migliaia di euro) sono stati completati con le percentuali relative sia alla quota dei gruppi e dei singoli prodotti sul totale dell'import spagnolo di macchine tessile italiane, sia all'andamento di dette importazioni rispetto al 2009.

Import spagnolo di macchine tessili italiane
Analisi merceologica disaggregata (Valori in migliaia di euro)

| Codici TARIC | Macchine | Quota | | Var. % | | |
|--|--|---------------|--------------|--------------|---------------|----------------|
| | | 2010* | % | 10/09 | 2009 | 2008 |
| MACCHINE PER LA FILATURA | | 2.536 | 3,3 | 64,2 | 1.544 | 3.084 |
| 482210 | Tamburi, rocche e rocchetti.. e supporti simili | 717 | 0,9 | 45,7 | 492 | 466 |
| 844400 | Macchine per filatura (estrusione), stiramento, testurizzazione o taglio | 150 | 0,2 | 14.900,0 | 1 | 673 |
| da 844511 a 844540 | Macchine per la preparazione delle materie tessili: carde, pettinatrici ... | 1.206 | 1,6 | 124,2 | 538 | 1.274 |
| da 844820 a 844833 | Parti ed accessori, fusi e loro alette, anelli ... | 463 | 0,6 | -9,7 | 513 | 671 |
| MACCHINE PER LA TESSITURA | | 2.027 | 2,6 | -19,7 | 2.525 | 5.585 |
| 844590 | Macch.per la fabbricazione e preparazione dei filati | 443 | 0,6 | 3.927,3 | 11 | 289 |
| 8446 | Telai | 373 | 0,5 | 9,1 | 342 | 1.104 |
| 844811 | Ratiere (meccanismi d'armatura) e meccanismi Jacquard; riduttori, perforatrici | 34 | 0,0 | --- | --- | 25 |
| 844819 | Altri apparecchi e macchine ausiliari | 206 | 0,3 | -66,1 | 607 | 434 |
| 844842 844849 | Parti ed accessori di telai per la tessitura o delle loro macchine ausiliari: pettini, licci ... | 427 | 0,6 | -44,5 | 769 | 1.330 |
| 844900 | Macchine / apparecchi per la fabbricazione o la finitura del feltro | 380 | 0,5 | 51,4 | 251 | 334 |
| 847940 | Macchine per fabbricare corde e cavi | 164 | 0,2 | -69,9 | 545 | 2.069 |
| MACCHINE PER LA MAGLIERIA | | 3.358 | 4,3 | 54,0 | 2.181 | 4.273 |
| 8447 | Macchine e telai per maglieria | 2.107 | 2,7 | 91,9 | 1.098 | 3.013 |
| 844851 | Platine, aghi ed oggetti analoghi | 27 | 0,0 | -40,0 | 45 | 159 |
| 844859 | Altre parti ed accessori | 1.224 | 1,6 | 17,9 | 1.038 | 1.101 |
| MACCHINE PER LA NOBILITAZIONE TESSILE | | 58.839 | 75,9 | -7,3 | 63.457 | 85.980 |
| 84431920 | Macchine per la stampa delle materie tessili | 826 | 1,1 | 230,4 | 250 | 595 |
| 845020 845090 | Macchine per lavare di capacità superiore a 10 kg Parti ed accessori di macchine per lavare | 52.949 | 68,3 | -10,0 | 58.836 | 77.093 |
| 845129 | Macchine per asciugare filati o tessuti | 865 | 1,1 | 216,8 | 273 | 1.159 |
| 845140 | Macchine per lavare, imbianchire o tingere | 934 | 1,2 | 510,5 | 153 | 740 |
| 845180 | Altre macchine per il rivestimento di tessuti o di altri supporti | 3.265 | 4,2 | -17,2 | 3.945 | 6.393 |
| MACCHINE PER LA CONFEZIONE | | 10.806 | 13,9 | 9,7 | 9.848 | 9.964 |
| 845130 | Macchine e presse per stirare filati o tessuti | 4.603 | 5,9 | -1,5 | 4.675 | 3.137 |
| 845150 | Macchine per avvolgere, svolgere, piegare, tagliare o dentellare i tessuti | 264 | 0,3 | -76,7 | 1.135 | 812 |
| 845190 | Parti ed accessori | 3.984 | 5,1 | 71,7 | 2.321 | 2.687 |
| 845221 845229 | Macchine per cucire | 783 | 1,0 | 112,8 | 368 | 1.061 |
| 845230 | Aghi per macchine per cucire | 2 | 0,0 | --- | --- | 1 |
| 845240 845290 | Mobili, supporti e coperchi per macchine per cucire e loro parti | 1.170 | 1,5 | -13,3 | 1.349 | 2.266 |
| TOTALE IMPORT MACCHINE TESSILI ITALIANE | | 77.566 | 100,0 | -2,5 | 79.555 | 108.886 |

* Dati provvisori

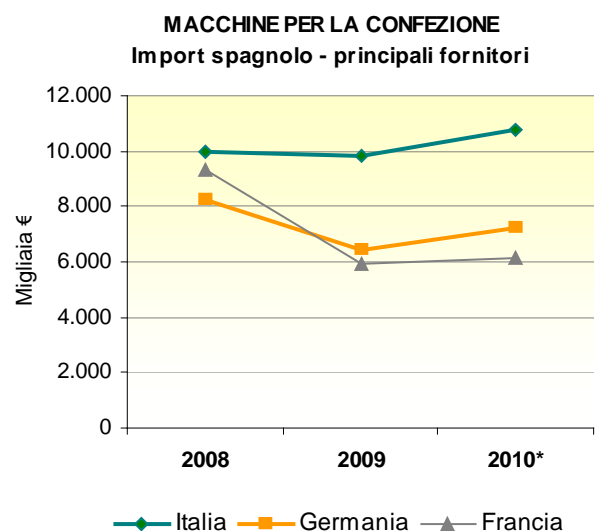
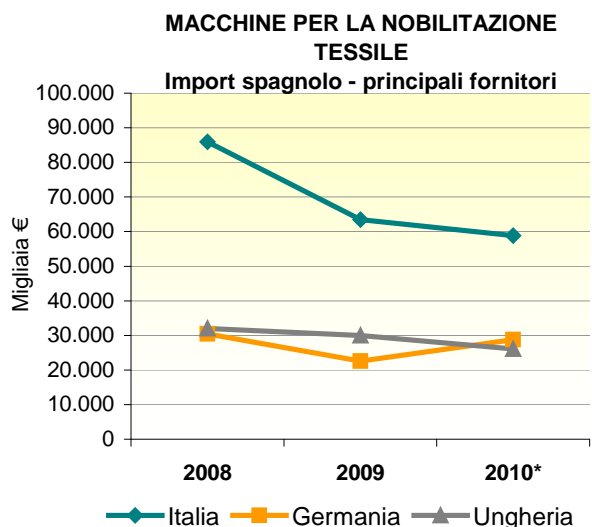
Fonte: ESTACOM – Statistiche di Commercio Estero dell'ICEX (Istituto spagnolo per il Commercio Estero) – elaborazione dati ex ufficio ICE di Madrid

La componente più rilevante delle vendite italiane al mercato spagnolo sono le **macchine per la nobilitazione tessile** che rappresentano il 76% circa del totale delle nostre esportazioni di macchine tessili. L'andamento di questo segmento è stato negativo negli ultimi anni, segnando nel 2010 una flessione del 7,3% rispetto al 2009. L'Italia, nonostante questo trend decrescente, continua ad essere il principale fornitore della Spagna con un valore di 58,8 milioni di euro nel 2010. Al secondo posto si trova la Germania (28,7 milioni di euro) seguita da Ungheria (26 milioni di euro) e Polonia (15,2 milioni di euro).

La quasi totalità delle nostre vendite di questo sottosegno si concentrano nelle macchine per lavare con capacità superiore ai 10 kg e nelle parti ed accessori di macchine per lavare.

Le **macchine per la confezione** occupano la seconda posizione della graduatoria merceologica dell'import spagnolo di macchine tessili italiane. Nel 2010, le nostre vendite hanno registrato un incremento del 9,7%, attestandosi sui 10,8 milioni di euro, valore che supera i livelli raggiunti nel 2008. Anche in questo sottosegno le macchine italiane sono le preferite dal mercato locale con una quota sul totale import spagnolo di questo segmento del 28,6%. Seguono nell'ordine le macchine tedesche (7,2 milioni di euro) e francesi (6 milioni di euro).

Le macchine più esportate dall'Italia, all'interno di questo gruppo, sono quelle per stirare filati o tessuti (4,6 milioni di euro) seguite dalle parti ed accessori (4 milioni di euro).



* Anno 2010 - dati provvisori
Fonte: ESTACOM – Statistiche di Commercio Estero dell'ICEX (Istituto spagnolo per il Commercio Estero) – elaborazione dati ex ufficio ICE di Madrid

Le vendite italiane di macchine per la maglieria sono cresciute di circa il 54% nel 2010, attestandosi sui 3,4 milioni di euro.

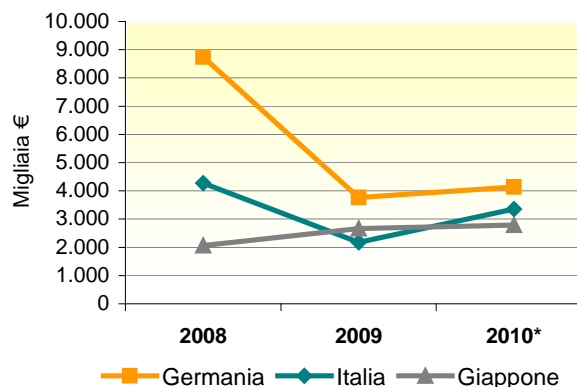
L'Italia è il secondo fornitore di queste macchine al mercato spagnolo con una quota sul totale import del 23%. La Germania (4,1 milioni di euro) detiene la prima posizione rappresentando il 28,4% del totale degli acquisti. Completano le cinque prime posizioni il Giappone (2,8 milioni di euro), la Cina (975.000 euro) ed il Regno Unito (803.000 euro).

Le importazioni spagnole di macchine per la filatura italiane hanno recuperato il trend positivo nel 2010, segnando una forte crescita del 64% che è stata, comunque, insufficiente per sopperire alla flessione verificatasi nel 2009.

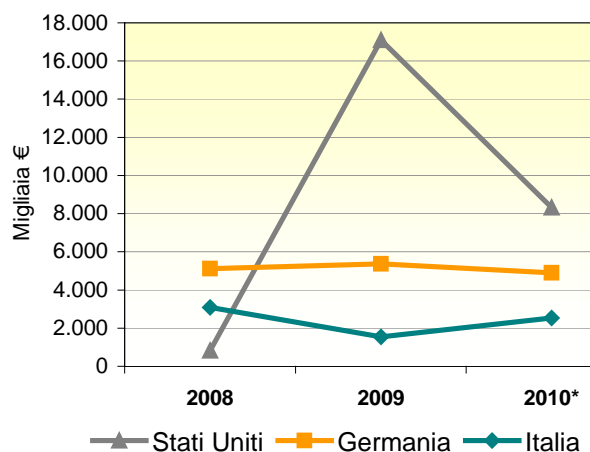
Nel ranking dei fornitori, l'Italia occupa la terza posizione con un valore di 2,5 milioni di euro ed una quota sul totale delle importazioni spagnole del 12,6%. Al primo posto si collocano gli Stati Uniti che, con un valore di 8,3 milioni di euro, hanno più che dimezzato le loro vendite rispetto al 2009 (17 milioni di euro). Il secondo fornitore di queste macchine al mercato spagnolo è la Germania (4,9 milioni di euro).

Le macchine per la tessitura occupano l'ultima posizione nella graduatoria merceologica delle importazioni spagnole di macchine tessili italiane. Negli ultimi anni, le nostre vendite sono passate dai 5,6 milioni di euro del 2008 ai 2 milioni del 2010. Il peso dell'Italia sul totale import di queste macchine si è ridotto di 3,7 punti percentuali, attestandosi nel 2010 al 17,7%. L'Italia è il secondo fornitore di queste macchine al mercato spagnolo, preceduta dalla Germania (3,7 milioni di euro) e seguita dal Belgio (841.000 euro).

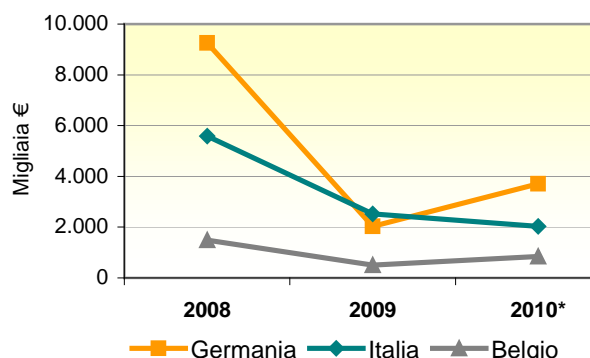
MACCHINE PER LA MAGLIERIA
Import spagnolo - principali fornitori



MACCHINE PER LA FILATURA
Import spagnolo - principali fornitori



MACCHINE PER LA TESSITURA
Import spagnolo - Principali fornitori



* Anno 2010 - dati provvisori
Fonte: ESTACOM – Statistiche di Commercio Estero dell'ICEX (Istituto spagnolo per il Commercio Estero) – elaborazione dati ex ufficio ICE di Madrid

Esportazioni spagnole di macchine tessili verso il mercato italiano

L'export spagnolo verso l'Italia si concentra nelle **macchine per la nobilitazione tessile** che rappresentano il 43,6% del totale delle vendite locali di macchine tessili al nostro mercato. Questo segmento ha segnato, nel 2010, un forte recupero (+82,6%) che ha permesso di superare i valori del 2008. L'Italia si colloca al quinto posto nel ranking dei clienti con una quota sul totale dell'export spagnolo di queste macchine del 5,2%.

Esportazioni spagnole di macchine tessili verso il mercato italiano

Analisi merceologica disaggregata (Valori in migliaia di euro)

| Macchine | 2010* | Quota % | Var. % 10/09 | 2009 | 2008 |
|---------------------------------------|--------------|--------------|--------------|--------------|--------------|
| MACCHINE PER LA FILATURA | 548 | 6,5 | -50,6 | 1.110 | 1.788 |
| MACCHINE PER LA TESSITURA | 1.220 | 14,4 | 98,4 | 615 | 1.985 |
| MACCHINE PER LA MAGLIERIA | 1.215 | 14,3 | -3,2 | 1.255 | 845 |
| MACCHINE PER LA NOBILITAZIONE TESSILE | 3.694 | 43,6 | 82,6 | 2.023 | 2.953 |
| MACCHINE PER LA CONFEZIONE | 1.796 | 21,2 | 28,7 | 1.395 | 1.650 |
| TOTALE | 8.473 | 100,0 | 32,4 | 6.398 | 9.221 |

* Dati provvisori

Fonte: ESTACOM – Statistiche di Commercio Estero dell'ICEX (Istituto spagnolo per il Commercio Estero) – elaborazione dati ex ufficio ICE di Madrid.

Le **macchine per la confezione** occupano il secondo posto della graduatoria merceologica delle esportazioni locali al mercato italiano con un valore di circa 1,8 milioni di euro ed un incremento del 28,7% rispetto al 2009. L'Italia rappresenta il 4,8% del totale delle vendite locali di questo segmento.

Seguono le **macchine per la tessitura e per la maglieria** con valori leggermente superiori a 1,2 milioni di euro. Nel 2010 le macchine per la tessitura hanno quasi duplicato i loro valori, mentre quelle per la maglieria hanno subito una flessione del 3,2% rispetto al 2009.

Infine, si trovano le **macchine per la filatura** che rappresentano il 6,5% del totale delle vendite di macchine tessili spagnole al nostro paese. Queste vendite hanno subito un forte decremento nel 2010 (-50,6%), attestandosi sui 548.000 euro.

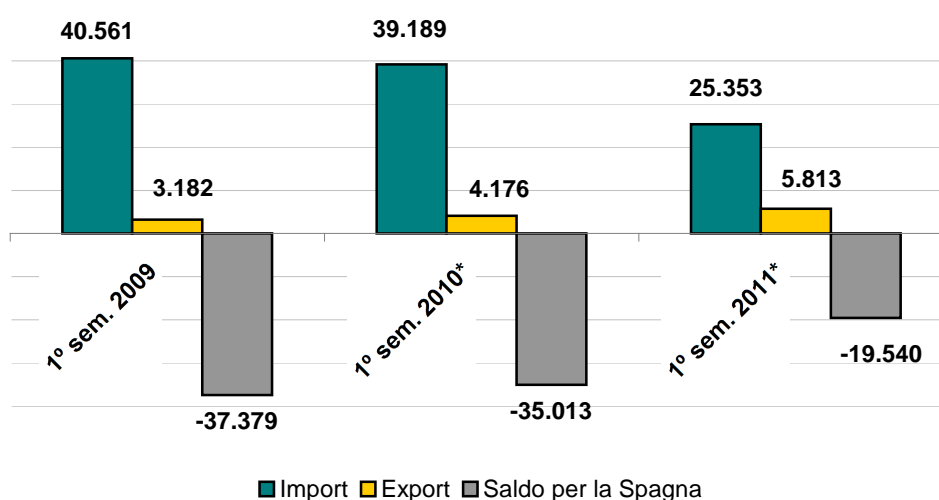
L'interscambio italo/spagnolo di macchine tessili nel primo semestre 2011

Il primo semestre del 2011 non è stato positivo per l'Italia. Infatti, le nostre vendite di macchine tessili al mercato spagnolo (25,4 milioni di euro) hanno mantenuto il trend negativo segnando un forte calo del 35,3% rispetto allo stesso periodo del 2010.

L'andamento è stato anche negativo per i principali fornitori del mercato spagnolo. La Germania, che occupa il secondo posto nel ranking con 23 milioni di euro, ha segnato un decremento del 7,4% e la flessione è stata molto più accentuata per l'Ungheria e la Polonia (terzo e quarto fornitore) che hanno registrato cali del 52,8% e del 33,6% rispettivamente. Soltanto gli Stati Uniti ed il Regno Unito, che occupano rispettivamente la quinta e decima posizione della graduatoria, sono riusciti ad incrementare le loro vendite rispetto al primo semestre 2010.

L'export spagnolo verso l'Italia ha registrato, invece, un incremento del 39,2%. Il saldo positivo per l'Italia è passato dai 35 milioni di euro del gennaio/giugno 2010 agli attuali 19,5 milioni di euro.

Bilancia commerciale Spagna / Italia - Macchine tessili
1° semestre 2009 / 2010 / 2011 (valori in migliaia di euro)



La flessione delle vendite italiane, in questo primo semestre del 2011, è stata dovuta esclusivamente al segmento delle macchine per la nobilitazione tessile che hanno ridotto del 50,6% i loro valori. Le restanti componenti del settore hanno segnato andamenti positivi.

Importazioni spagnole di macchine tessili italiane – 1° semestre 2011

Analisi merceologica disaggregata (Valori in migliaia di euro)

| Macchine | 1° sem. 2011* | Var. % 11/10** | 1° sem. 2010* |
|---------------------------------------|---------------|----------------|---------------|
| MACCHINE PER LA FILATURA | 1.909 | 45,0 | 1.317 |
| MACCHINE PER LA TESSITURA | 1.762 | 27,1 | 1.386 |
| MACCHINE PER LA MAGLIERIA | 1.682 | 15,2 | 1.460 |
| MACCHINE PER LA NOBILITAZIONE TESSILE | 14.903 | -50,6 | 30.176 |
| MACCHINE PER LA CONFEZIONE | 5.097 | 5,1 | 4.850 |
| TOTALE | 25.353 | -35,3 | 39.189 |

* Dati provvisori ** Variazione % rispetto allo stesso periodo 2010

Fonte: ESTACOM – Statistiche di Commercio Estero dell'ICEX (Istituto spagnolo per il Commercio Estero) – elaborazione dati ex ufficio ICE di Madrid.